



"1983/2023 - 40 AÑOS DE DEMOCRACIA"

Universidad Nacional de la Patagonia San Juan Bosco

Rectora

Nota rectoral D- 197 / 2023

Comodoro Rivadavia, 14 de agosto de 2023.

Secretaria de Políticas Universitarias
Ministerio de Educación de la Nación
Cra. Maria Laura PLA
S/D.-

De mi mayor consideración:

Tengo el agrado de dirigirme Ud. a fin de elevar a través de **SPUPEDIDOS**, los cuadros generados por Sistema Siu Pilagá cierre parcial al 30 de junio de 2023, según lo solicitado en Disposición DI-2023-5-APN-CGN#MEC. Los cuales se detallan a continuación:

- Cuadro 10.1 - "Cuenta Ahorro - Inversión - Financiamiento Universidades Nacionales".
- Cuadro 10.1.1 - "Cuenta Ahorro - Inversión - Financiamiento Universidades Nacionales".

Sin otro particular, saludo a Ud. muy cordialmente.

Firmado Electrónicamente
MSc. Antonia Lidia BLANCO
Rectora
U.N.P.S.J.B

CUENTA AHORRO-INVERSION-FINANCIAMIENTO

CONSOLIDADO	- En Pesos -		
	RECAUDADO/ DEVENGADO/ PRESUPUESTARIO	RECAUDADO/ DEVENGADO/ NO PRESUPUESTARIO	RECAUDADO/ DEVENGADO/ TOTAL
I- INGRESOS CORRIENTES	8.262.229.406,88	30.960.095,65	8.293.189.502,53
- Ingresos no Tributarios	820.232,95	0,00	820.232,95
- Ventas de Bs. v Serv. de las Adm. Pub.	102.222.458,04	30.960.095,65	133.182.553,69
- Rentas de la Propiedad	240.895.690,01	0,00	240.895.690,01
- Transferencias Corrientes	7.918.291.025,88	0,00	7.918.291.025,88
Del Sector Privado	0,00	0,00	0,00
Del Sector Público	7.918.291.025,88	0,00	7.918.291.025,88
De la Administración Nacional (ver Cuadro 10.1.1)	7.917.291.025,88	0,00	7.917.291.025,88
Del Tesoro Nacional	7.891.389.866,49	0,00	7.891.389.866,49
De Crédito Externo	25.901.159,39	0,00	25.901.159,39
Otras Fuentes de Financiamiento	0,00	0,00	0,00
Del Sector Público Empresarial	0,00	0,00	0,00
De provincias y municipios	1.000.000,00	0,00	1.000.000,00
Del Sector externo	0,00	0,00	0,00
- Otros	0,00	0,00	0,00
II- GASTOS CORRIENTES	7.611.638.746,44	16.950,63	7.611.655.697,07
- Gastos de Consumo	7.558.262.940,71	16.950,63	7.558.279.891,34
Remuneraciones	7.224.798.320,02	0,00	7.224.798.320,02
Bienes y Servicios	333.464.620,69	16.950,63	333.481.571,32
Variación de Existencias	0,00	0,00	0,00
Depreciaciones y Amortizaciones	0,00	0,00	0,00
Otros Gastos	0,00	0,00	0,00
Rentas de la Propiedad	11.205.166,46	0,00	11.205.166,46
Intereses	11.205.166,46	0,00	11.205.166,46
Otras Rentas	0,00	0,00	0,00
Otros Gastos Corrientes	0,00	0,00	0,00
- Transferencias Corrientes	42.170.639,27	0,00	42.170.639,27
Al Sector Privado	41.916.600,00	0,00	41.916.600,00
Al Sector Público	254.039,27	0,00	254.039,27
Al Sector Externo	0,00	0,00	0,00
III- RESULTADO ECONÓMICO (I-II)	650.590.660,44	30.943.145,02	681.533.805,46
IV- RECURSOS DE CAPITAL	0,00	2.090.007,20	2.090.007,20
- Recursos Propios de Capital	0,00	2.090.007,20	2.090.007,20
Ventas de Activos	0,00	0,00	0,00
Disminución de Existencias	0,00	2.090.007,20	2.090.007,20
Incremento de las Depreciaciones y Amortizaciones Acumuladas	0,00	0,00	0,00
- Transferencias de Capital	0,00	0,00	0,00
Del Sector Privado	0,00	0,00	0,00
Del Sector Público	0,00	0,00	0,00
De la Administración Nacional	0,00	0,00	0,00
Del Sector Público Empresarial	0,00	0,00	0,00
De provincias y municipios	0,00	0,00	0,00
Del Sector externo	0,00	0,00	0,00
- Disminución de la Inv. Financiera	0,00	0,00	0,00
- Venta de Acciones y Participaciones de Capital	0,00	0,00	0,00
V- GASTOS DE CAPITAL	220.422.753,86	2.090.007,20	222.512.761,06
- Inversión Real Directa	220.422.753,86	2.090.007,20	222.512.761,06
Incremento de Existencias	0,00	0,00	0,00
Otras Inversiones Reales Directas	220.422.753,86	2.090.007,20	222.512.761,06
- Transferencias de Capital	0,00	0,00	0,00
Al Sector Privado	0,00	0,00	0,00
Al Sector Público	0,00	0,00	0,00
Al Sector Externo	0,00	0,00	0,00
- Inversión Financiera	0,00	0,00	0,00
VI- TOTAL RECURSOS (I+IV)	8.262.229.406,88	33.050.102,85	8.295.279.509,73
VII- TOTAL GASTOS (II+V)	7.832.061.500,30	2.106.957,83	7.834.168.458,13
VIII- RESULTADO FINANCIERO	430.167.906,58	30.943.145,02	461.111.051,60
IX- FUENTES FINANCIERAS	7.852.106.072,62	1.255.842.459,35	9.107.948.531,97
- Disminución de la Inv. Financiera	5.859.106.378,59	1.213.574.248,74	7.072.680.627,33
- Disminución de Disponibilidades	5.839.061.806,27	0,00	5.839.061.806,27
- Disminución de las Inversiones Financieras Temporarias	0,00	0,00	0,00
- Venta de Títulos y Valores	0,00	0,00	0,00
- Disminución de Otros Activos Financieros	20.044.572,32	1.213.574.248,74	1.233.618.821,06
- Endeudamiento Público e Incremento de Otros Pasivos	1.992.999.694,03	42.219.322,02	2.035.219.021,05
Deuda Pública y Préstamos	0,00	8.759.562,88	8.759.562,88
Incremento de Otros Pasivos	1.992.999.694,03	33.459.764,14	2.026.459.458,17
Incremento de Provisiones	0,00	0,00	0,00
Incremento de Pasivos Diferidos	0,00	0,00	0,00
Incremento por Pasivos no contabilizados	0,00	0,00	0,00
Incremento de Fondos de Terceros	0,00	33.459.764,14	33.459.764,14
Deuda Exigible	1.992.999.694,03	0,00	1.992.999.694,03
Otros Pasivos	0,00	0,00	0,00
- Incremento del Patrimonio	0,00	48.883,59	48.883,59
Desafectación de Deuda Exigible	0,00	0,00	0,00
Otros - A.R.E.A.	0,00	48.883,59	48.883,59
X- APLICACIONES FINANCIERAS	8.282.273.979,20	1.286.785.604,37	9.569.059.583,57
- Inversión Financiera	8.282.273.979,20	409.592.391,43	8.691.866.370,63
Incremento de Disponibilidades	5.901.008.513,60	409.592.391,43	6.310.600.905,03
Incremento de Inversiones Financieras Temporarias	0,00	0,00	0,00
Títulos, Valores y Aportes de Capital	0,00	0,00	0,00
Transferencias a Cobrar	2.381.265.465,60	0,00	2.381.265.465,60
Incremento de Otros Activos Financieros	0,00	0,00	0,00
- Amortización de Deudas y Disminución de Otros Pasivos	0,00	877.193.212,94	877.193.212,94
Deuda Pública y Préstamos	0,00	0,00	0,00
Disminución de Otros Pasivos	0,00	877.193.212,94	877.193.212,94
Disminución de Pasivos Diferidos	0,00	0,00	0,00
Pago de Deuda Exigible	0,00	877.161.184,74	877.161.184,74
Desafectación de Deuda Exigible	0,00	23.900,00	23.900,00
Fondos de Terceros	0,00	0,00	0,00
Otros	0,00	8.128,20	8.128,20
Cancelación de Otros Pasivos	0,00	0,00	0,00
- Disminución del Patrimonio	0,00	0,00	0,00
A.R.E.A.	0,00	0,00	0,00
Otros	0,00	0,00	0,00

Se certifica que se ha tenido a la vista la documentación de respaldo.

LUIS EDUARDO BARRIOS
Dir. Gral. Económico Financiero
U. N. P. S. J. B.

Cra. VANESA RAQUEL CLAR
Secretaria Administrativa
Universidad Nacional de la
Patagonia San Juan Bosco

MSc. ANTONIA LIDIA BLANCO
RECTORA
Universidad Nacional de la
Patagonia San Juan Bosco

FUENTE DE FINANCIAMIENTO: II		- En Pesos -	
CONCEPTO	RECAUDADO/ DEVENGADO PRESUPUESTARIO	RECAUDADO/ DEVENGADO NO PRESUPUESTARIO	RECAUDADO/ DEVENGADO TOTAL
I. INGRESOS CORRIENTES	7.861.863.203,00		7.861.863.203,00
- Ingresos Tributarios	0,00		0,00
- Ventas de B. y Serv. de las Adm. Pub.	0,00		0,00
- Rentas de la Propiedad	0,00		0,00
- Transferencias Corrientes	7.861.863.203,00		7.861.863.203,00
Del Sector Público	7.861.863.203,00		7.861.863.203,00
De la Administración Nacional	7.861.863.203,00		7.861.863.203,00
Del Tesoro Nacional	0,00		0,00
De Crédito Externo	0,00		0,00
Otros Fuentes de Financiamiento	0,00		0,00
Del Sector Público Empresarial	0,00		0,00
De Municipios y Municipios	0,00		0,00
Del Sector externo	0,00		0,00
Otros	0,00		0,00
II. GASTOS CORRIENTES	7.367.028.853,34		7.367.028.853,34
- Gastos de Consumo	7.184.573.112,57		7.184.573.112,57
- Bienes y Servicios	198.223.964,84		198.223.964,84
- Variación de Existencias	0,00		0,00
- Depreciaciones y Amortizaciones	0,00		0,00
- Otros Gastos	658.265,53		658.265,53
- Retiros de la Propiedad	658.265,53		658.265,53
- Otros Rentas	0,00		0,00
- Otros Gastos Corrientes	3.571.514,00		3.571.514,00
- Transferencias Corrientes	3.571.500,00		3.571.500,00
- Al Sector Privado	0,00		0,00
- Al Sector Público	0,00		0,00
- Al Sector Externo	0,00		0,00
III. RESULTADO ECONOMICO (I-II)	474.834.349,66		474.834.349,66
IV. RECURSOS DE CAPITAL	0,00		0,00
- Ingresos de Capital	0,00		0,00
- Venta de Activos	0,00		0,00
- Eliminación de Existencias	0,00		0,00
- Incremento de las Depreciaciones y Amortizaciones Acumuladas	0,00		0,00
- Transferencias de Capital	0,00		0,00
Del Sector Privado	0,00		0,00
Del Sector Público	0,00		0,00
De la Administración Nacional	0,00		0,00
Del Sector Público Empresarial	0,00		0,00
De provincias y municipios	0,00		0,00
Del Sector externo	0,00		0,00
- Venta de Activos y Participaciones de Capital	0,00		0,00
V. GASTOS DE CAPITAL	13.225.391,30		13.225.391,30
- Inversión Real Directa	13.225.391,30		13.225.391,30
- Otros Inversiones Reales Directas	0,00		0,00
- Transferencias de Capital	13.225.391,30		13.225.391,30
Del Sector Privado	0,00		0,00
Del Sector Público	0,00		0,00
- Al Sector Externo	0,00		0,00
- Inversión Financiera	0,00		0,00
VI. TOTAL RECURSOS (I+V)	7.861.863.203,00		7.861.863.203,00
VII. TOTAL GASTOS (II+V)	7.400.254.244,64		7.400.254.244,64
VIII. RESULTADO FINANCIERO	461.608.958,36		461.608.958,36
IX. FUENTES FINANCIERAS	7.400.254.244,64		7.400.254.244,64
- Inversión Financiera	5.416.320.238,12		5.416.320.238,12
- Disponibilidades	0,00		0,00
- Eliminación de las Inversiones Financieras Temporarias	0,00		0,00
- Venta de Títulos y Valores	0,00		0,00
- Eliminación de Otros Activos Financieros	0,00		0,00
- Títulos y Valores	1.983.934.006,52		1.983.934.006,52
- Deuda Pública y Privada	1.983.934.006,52		1.983.934.006,52
- Incremento de Otros Pasivos	0,00		0,00
- Incremento de Provisiones	0,00		0,00
- Incremento de Pasivos Diferidos	0,00		0,00
- Incremento por Pasivos no contabilizados	0,00		0,00
- Incremento de Fondos de Terceos	0,00		0,00
- Otros Pasivos	1.983.934.006,52		1.983.934.006,52
- Incremento del Patrimonio	0,00		0,00
- Desafectación de Deuda Exigible	0,00		0,00
- Otros - A.E.E.A.	0,00		0,00
X. APLICACIONES FINANCIERAS	7.861.863.203,00		7.861.863.203,00
- Inversión Financiera	5.460.597.737,40		5.460.597.737,40
- Incremento de Disponibilidades	0,00		0,00
- Incremento de Inversiones Financieras Temporarias	0,00		0,00
- Títulos, Valores y Aportes Capital	2.381.265,46		2.381.265,46
- Incremento de Otros Activos Financieros	0,00		0,00
- Amortización de Deudas y Desimputación de Otros Pasivos	0,00		0,00
- Deuda Pública y Privada	0,00		0,00
- Desimputación de Otros Pasivos	0,00		0,00
- Desimputación de Pasivos Diferidos	0,00		0,00
- Pasivos no contabilizados	0,00		0,00
- Desimputación de Fondos de Terceos	0,00		0,00
- Fondos de Terceos	0,00		0,00
- Otros	0,00		0,00
- Cancelación de Otros Pasivos	0,00		0,00
- Eliminación del Patrimonio	0,00		0,00
- A.E.E.A.	0,00		0,00
- Otros	0,00		0,00

Se certifica que se ha tenido a la vista la documentación de respaldo.

FIRMA

FIRMA

FIRMA

LUIS EDUARDO BARRIOS
Dir. Gral. Económico Financiero
U. N. P. S. J. B.

Cra. VANESA RAQUEL OLAR
Secretaría Administrativa
Universidad Nacional de la
Patagonia San Juan Bosco

MSc. ANTONIA LIDIA BLANCO
RECTORA
Universidad Nacional de la
Patagonia San Juan Bosco

CUENTA AHORRO-INVERSION-FINANCIAMIENTO

FUENTE DE FINANCIAMIENTO: 12		- En Pesos -		
CONCEPTO	RECAUDADO/ DEVENGADO/ PRESUPUESTARIO	RECAUDADO/ DEVENGADO NO PRESUPUESTARIO	RECAUDADO/ DEVENGADO TOTAL	
I- INGRESOS CORRIENTES	343.938.381,00		343.938.381,00	
- Ingresos no Tributarios	820.232,95		820.232,95	
- Ventas de Bs. y Serv. de las Adm. Pub.	102.222.458,04		102.222.458,04	
- Rentas de la Propiedad	240.895.690,01		240.895.690,01	
- Transferencias Corrientes	0,00		0,00	
Del Sector Privado	0,00		0,00	
Del Sector Público	0,00		0,00	
De la Administración Nacional	0,00		0,00	
Del Tesoro Nacional	0,00		0,00	
De Crédito Externo	0,00		0,00	
Otras Fuentes de Financiamiento	0,00		0,00	
Del Sector Público Empresarial	0,00		0,00	
De provincias y municipios	0,00		0,00	
Del Sector externo	0,00		0,00	
Otros	0,00		0,00	
II- GASTOS CORRIENTES	100.672.109,99		100.672.109,99	
- Gastos de Consumo	85.311.005,46		85.311.005,46	
Remuneraciones	33.007.505,14		33.007.505,14	
Bienes y Servicios	52.303.500,32		52.303.500,32	
Variación de Existencias	0,00		0,00	
Depreciaciones y Amortizaciones	0,00		0,00	
Otros Gastos	0,00		0,00	
- Rentas de la Propiedad	10.546.904,53		10.546.904,53	
Intereses	10.546.904,53		10.546.904,53	
Otras Rentas	0,00		0,00	
- Otros Gastos Corrientes	0,00		0,00	
- Transferencias Corrientes	4.814.200,00		4.814.200,00	
Al Sector Privado	4.814.200,00		4.814.200,00	
Al Sector Público	0,00		0,00	
Al Sector Externo	0,00		0,00	
III- RESULTADO ECONÓMICO (I-II)	243.266.271,01		243.266.271,01	
IV- RECURSOS DE CAPITAL	0,00		0,00	
- Recursos Propios de Capital	0,00		0,00	
Ventas de Activos	0,00		0,00	
Disminución de Existencias	0,00		0,00	
Incremento de las Depreciaciones y Amortizaciones Acumuladas	0,00		0,00	
- Transferencias de Capital	0,00		0,00	
Del Sector Privado	0,00		0,00	
Del Sector Público	0,00		0,00	
De la Administración Nacional	0,00		0,00	
Del Sector Público Empresarial	0,00		0,00	
De provincias y municipios	0,00		0,00	
Del Sector externo	0,00		0,00	
- Disminución de la Inv. Financiera	0,00		0,00	
Venta de Acciones y Participaciones de Capital	0,00		0,00	
V- GASTOS DE CAPITAL	59.256.923,31		59.256.923,31	
- Inversión Real Directa	59.256.923,31		59.256.923,31	
Otras Inversiones Reales Directas	0,00		0,00	
- Transferencias de Capital	0,00		0,00	
Al Sector Privado	0,00		0,00	
Al Sector Público	0,00		0,00	
Al Sector Externo	0,00		0,00	
- Inversión Financiera	0,00		0,00	
VI- TOTAL RECURSOS (I+IV)	343.938.381,00		343.938.381,00	
VII- TOTAL GASTOS (II+V)	159.929.033,30		159.929.033,30	
VIII- RESULTADO FINANCIERO	184.009.347,70		184.009.347,70	
IX- FUENTES FINANCIERAS	159.929.033,30		159.929.033,30	
- Disminución de la Inv. Financiera	153.082.061,66		153.082.061,66	
- Disminución de Disponibilidades	153.082.061,66		153.082.061,66	
- Disminución de las Inversiones Financieras Temporarias	0,00		0,00	
- Venta de Títulos y Valores	0,00		0,00	
- Disminución de Otros Activos Financieros	0,00		0,00	
- Endeudamiento Público e Incremento de Otros Pasivos	6.846.971,64		6.846.971,64	
Deuda Pública y Préstamos	0,00		0,00	
Incremento de Otros Pasivos	6.846.971,64		6.846.971,64	
Incremento de Provisiones	0,00		0,00	
Incremento de Pasivos Diferidos	0,00		0,00	
Incremento por Pasivos no contabilizados	0,00		0,00	
Incremento de Fondos de Terceros	0,00		0,00	
Deuda Exigible	6.846.971,64		6.846.971,64	
Otros Pasivos	0,00		0,00	
- Incremento del Patrimonio	0,00		0,00	
Desafectación de Deuda Exigible	0,00		0,00	
Otros - A.R.E.A.	0,00		0,00	
X- APLICACIONES FINANCIERAS	343.938.381,00		343.938.381,00	
- Inversión Financiera	343.938.381,00		343.938.381,00	
Incremento de Disponibilidades	343.938.381,00		343.938.381,00	
Incremento de Inversiones Financieras Temporarias	0,00		0,00	
Títulos, Valores y Aportes de Capital	0,00		0,00	
Transferencias a Cobrar	0,00		0,00	
Incremento de Otros Activos Financieros	0,00		0,00	
Amortización de Deudas y Disminución de Otros Pasivos	0,00		0,00	
Deuda Pública y Préstamos	0,00		0,00	
Disminución de Otros Pasivos	0,00		0,00	
Disminución de Pasivos Diferidos	0,00		0,00	
Pago de Deuda Exigible	0,00		0,00	
Desafectación de Deuda Exigible	0,00		0,00	
Fondos de Terceros	0,00		0,00	
Otros	0,00		0,00	
Cancelación de Otros Pasivos	0,00		0,00	
Disminución del Patrimonio	0,00		0,00	
A.R.E.A.	0,00		0,00	
Otros	0,00		0,00	

FIRMA

FIRMA

FIRMA

Se certifica que se ha tenido a la vista la documentación de respaldo.

LUIS EDUARDO BARRIOS
Dir. Gral. Económico Financiero
U. N. P. S. J. B.

Cra. VANESA RAQUEL CLAR
Secretaria Administrativa
Universidad Nacional de la
Patagonia San Juan Bosco

MSc. ANTONIA LIDIA BLANCO
RECTORA
Universidad Nacional de la
Patagonia San Juan Bosco

CUENTA AHORRO-INVERSION-FINANCIAMIENTO

FUENTE DE FINANCIAMIENTO: 13		- En Pesos -		
CONCEPTO	RECAUDADO/ DEVENGADO/ PRESUPUESTARIO	RECAUDADO/ DEVENGADO/ NO PRESUPUESTARIO	RECAUDADO/ DEVENGADO/ TOTAL	
I - INGRESOS CORRIENTES	16.793.009,49		16.793.009,49	
- Ingresos no Tributarios	0,00		0,00	
- Ventas de B. y Serv. de las Adm. Pub.	0,00		0,00	
- Rentas de la Propiedad	0,00		0,00	
- Transferencias Corrientes	16.793.009,49		16.793.009,49	
Del Sector Privado	0,00		0,00	
Del Sector Público	16.793.009,49		16.793.009,49	
De la Administración Nacional	16.793.009,49		16.793.009,49	
Del Tesoro Nacional	16.793.009,49		16.793.009,49	
De Crédito Externo	0,00		0,00	
Otras Fuentes de Financiamiento	0,00		0,00	
Del Sector Público Empresarial	0,00		0,00	
De provincias y municipios	0,00		0,00	
Del Sector externo	0,00		0,00	
Otros	0,00		0,00	
II - GASTOS CORRIENTES	6.776.580,52		6.776.580,52	
- Gastos de Consumo	5.883.380,52		5.883.380,52	
Remuneraciones	0,00		0,00	
Bienes y Servicios	5.883.380,52		5.883.380,52	
Variación de Existencias	0,00		0,00	
Depreciaciones y Amortizaciones	0,00		0,00	
Otros Gastos	0,00		0,00	
Rentas de la Propiedad	0,00		0,00	
Intereses	0,00		0,00	
Otras Rentas	0,00		0,00	
Otros Gastos Corrientes	0,00		0,00	
- Transferencias Corrientes	893.200,00		893.200,00	
Al Sector Privado	893.200,00		893.200,00	
Al Sector Público	0,00		0,00	
Al Sector Externo	0,00		0,00	
III - RESULTADO ECONÓMICO (I-II)	10.016.428,97		10.016.428,97	
IV - RECURSOS DE CAPITAL	0,00		0,00	
- Recursos Propios de Capital	0,00		0,00	
Ventas de Activos	0,00		0,00	
Disminución de Existencias	0,00		0,00	
Incremento de las Depreciaciones y Amortizaciones Acumuladas	0,00		0,00	
- Transferencias de Capital	0,00		0,00	
Del Sector Privado	0,00		0,00	
Del Sector Público	0,00		0,00	
De la Administración Nacional	0,00		0,00	
Del Sector Público Empresarial	0,00		0,00	
De provincias y municipios	0,00		0,00	
Del Sector externo	0,00		0,00	
- Disminución de la Inv. Financiera	0,00		0,00	
Venta de Acciones y Participaciones de Capital	0,00		0,00	
V - GASTOS DE CAPITAL	5.874.207,17		5.874.207,17	
- Inversión Real Directa	5.874.207,17		5.874.207,17	
Incremento de Existencias	0,00		0,00	
Otras Inversiones Reales Directas	5.874.207,17		5.874.207,17	
- Transferencias de Capital	0,00		0,00	
Al Sector Privado	0,00		0,00	
Al Sector Público	0,00		0,00	
Al Sector Externo	0,00		0,00	
- Inversión Financiera	0,00		0,00	
VI - TOTAL RECURSOS (I+IV)	16.793.009,49		16.793.009,49	
VII - TOTAL GASTOS (II+V)	12.650.787,69		12.650.787,69	
VIII - RESULTADO FINANCIERO	4.142.221,80		4.142.221,80	
IX - FUENTES FINANCIERAS	12.650.787,69		12.650.787,69	
- Disminución de la Inv. Financiera	12.650.787,69		12.650.787,69	
Disminución de Disponibilidades	12.650.787,69		12.650.787,69	
Disminución de las Inversiones Financieras Temporarias	0,00		0,00	
Disminución de Otros Activos Financieros	0,00		0,00	
Endosamiento Público e Incremento de Otros Pasivos	0,00		0,00	
Deuda Pública y Préstamos	0,00		0,00	
Incremento de Otros Pasivos	0,00		0,00	
Incremento de Provisiones	0,00		0,00	
Incremento de Pasivos Diferidos	0,00		0,00	
Incremento por Pasivos no contabilizados	0,00		0,00	
Incremento de Fondos de Terceros	0,00		0,00	
Deuda Exigible	0,00		0,00	
Otros Pasivos	0,00		0,00	
- Incremento del Patrimonio	0,00		0,00	
Desafectación de Deuda Exigible	0,00		0,00	
Otros - A.R.E.A.	0,00		0,00	
X - APLICACIONES FINANCIERAS	16.793.009,49		16.793.009,49	
- Inversión Financiera	16.793.009,49		16.793.009,49	
Incremento de Disponibilidades	16.793.009,49		16.793.009,49	
Incremento de Inversiones Financieras Temporarias	0,00		0,00	
Títulos, Valores y Aportes Capital	0,00		0,00	
Transferencias a Cobrar	0,00		0,00	
Incremento de Otros Activos Financieros	0,00		0,00	
- Amortización de Deudas y Disminución de Otros Pasivos	0,00		0,00	
Deuda Pública y Préstamos	0,00		0,00	
Disminución de Otros Pasivos	0,00		0,00	
Disminución de Pasivos Diferidos	0,00		0,00	
Pago de Deuda Exigible	0,00		0,00	
Desafectación de Deuda Exigible	0,00		0,00	
Fondos de Terceros	0,00		0,00	
Otros	0,00		0,00	
- Cancelación de Otros Pasivos	0,00		0,00	
- Disminución del Patrimonio	0,00		0,00	
A.R.E.A.	0,00		0,00	
Otros	0,00		0,00	

FIRMA

FIRMA

FIRMA

Se certifica que se ha tenido a la vista la documentación de respaldo.

LUIS EDUARDO BARRIOS
Dir. Gral. Económico Financiero
U. N. P. S. J. B.

Cra. VANESA RAQUEL CLAR
Secretaria Administrativa
Universidad Nacional de la
Patagonia San Juan Bosco

MSc. ANTONIA LIDIA BLANCO
RECTORA
Universidad Nacional de la
Patagonia San Juan Bosco

CUENTA AHORRO-INVERSION-FINANCIAMIENTO

FUENTE DE FINANCIAMIENTO: 14		- En Pesos -		
CONCEPTO	RECAUDADO/ DEVENGADO/ PRESUPUESTARIO	RECAUDADO/ DEVENGADO NO PRESUPUESTARIO	RECAUDADO/ DEVENGADO TOTAL	
I- INGRESOS CORRIENTES	13.733.654,00		13.733.654,00	
- Ingresos no Tributarios	0,00		0,00	
- Ventas de Bs. v Serv. de las Adm. Pub.	0,00		0,00	
- Rentas de la Propiedad	0,00		0,00	
- Transferencias Corrientes	13.733.654,00		13.733.654,00	
Del Sector Privado	0,00		0,00	
Del Sector Público	13.733.654,00		13.733.654,00	
De la Administración Nacional	12.733.654,00		12.733.654,00	
Del Tesoro Nacional	12.733.654,00		12.733.654,00	
De Crédito Externo	0,00		0,00	
Otras Fuentes de Financiamiento	0,00		0,00	
Del Sector Público Empresarial	0,00		0,00	
De provincias y municipios	1.000.000,00		1.000.000,00	
Del Sector externo	0,00		0,00	
Otros	0,00		0,00	
II- GASTOS CORRIENTES	4.969.890,21		4.969.890,21	
- Gastos de Consumo	4.894.597,21		4.894.597,21	
- Remuneraciones	822.962,88		822.962,88	
- Bienes y Servicios	4.071.634,33		4.071.634,33	
- Variación de Existencias	0,00		0,00	
- Depreciaciones y Amortizaciones	0,00		0,00	
- Otros Gastos	0,00		0,00	
- Rentas de la Propiedad	0,00		0,00	
- Intereses	0,00		0,00	
- Otras Rentas	0,00		0,00	
- Otros Gastos Corrientes	0,00		0,00	
- Transferencias Corrientes	75.293,00		75.293,00	
- Al Sector Privado	0,00		0,00	
- Al Sector Público	75.293,00		75.293,00	
- Al Sector Externo	0,00		0,00	
III- RESULTADO ECONÓMICO (I-II)	8.763.763,79		8.763.763,79	
IV- RECURSOS DE CAPITAL	0,00		0,00	
- Recursos Propios de Capital	0,00		0,00	
- Ventas de Activos	0,00		0,00	
- Disminución de Existencias	0,00		0,00	
- Incremento de las Depreciaciones y Amortizaciones Acumuladas	0,00		0,00	
- Transferencias de Capital	0,00		0,00	
Del Sector Privado	0,00		0,00	
Del Sector Público	0,00		0,00	
De la Administración Nacional	0,00		0,00	
Del Sector Público Empresarial	0,00		0,00	
De provincias y municipios	0,00		0,00	
Del Sector externo	0,00		0,00	
- Disminución de la Inv. Financiera	0,00		0,00	
- Venta de Acciones y Participaciones de Capital	0,00		0,00	
V- GASTOS DE CAPITAL	984.677,86		984.677,86	
- Inversión Real Directa	984.677,86		984.677,86	
- Incremento de Existencias	0,00		0,00	
- Otras Inversiones Reales Directas	984.677,86		984.677,86	
- Transferencias de Capital	0,00		0,00	
- Al Sector Privado	0,00		0,00	
- Al Sector Público	0,00		0,00	
- Al Sector Externo	0,00		0,00	
- Inversión Financiera	0,00		0,00	
VI- TOTAL RECURSOS (I+IV)	13.733.654,00		13.733.654,00	
VII- TOTAL GASTOS (II+V)	5.954.568,07		5.954.568,07	
VIII- RESULTADO FINANCIERO	7.779.085,93		7.779.085,93	
IX- FUENTES FINANCIERAS	5.954.568,07		5.954.568,07	
- Disminución de la Inv. Financiera	5.954.568,07		5.954.568,07	
- Disminución de Disponibilidades	5.954.568,07		5.954.568,07	
- Disminución de las Inversiones Financieras Temporarias	0,00		0,00	
- Disminución de Otros Activos Financieros	0,00		0,00	
- Endeudamiento Público e Incremento de Otros Pasivos	0,00		0,00	
- Deuda Pública y Préstamos	0,00		0,00	
- Incremento de Otros Pasivos	0,00		0,00	
- Incremento de Provisiones	0,00		0,00	
- Incremento de Pasivos Diferidos	0,00		0,00	
- Incremento por Pasivos no contabilizados	0,00		0,00	
- Incremento de Fondos de Terceros	0,00		0,00	
- Deuda Exigible	0,00		0,00	
- Otros Pasivos	0,00		0,00	
- Incremento del Patrimonio	0,00		0,00	
- Desafectación de Deuda Exigible	0,00		0,00	
- Otros - A.R.E.A.	0,00		0,00	
X- APLICACIONES FINANCIERAS	13.733.654,00		13.733.654,00	
- Inversión Financiera	13.733.654,00		13.733.654,00	
- Incremento de Disponibilidades	13.733.654,00		13.733.654,00	
- Incremento de Inversiones Financieras Temporarias	0,00		0,00	
- Títulos, Valores y Aportes Capital	0,00		0,00	
- Transferencias a Cobrar	0,00		0,00	
- Incremento de Otros Activos Financieros	0,00		0,00	
- Amortización de Deudas y Disminución de Otros Pasivos	0,00		0,00	
- Deuda Pública y Préstamos	0,00		0,00	
- Disminución de Otros Pasivos	0,00		0,00	
- Disminución de Pasivos Diferidos	0,00		0,00	
- Pago de Deuda Exigible	0,00		0,00	
- Desafectación de Deuda Exigible	0,00		0,00	
- Fondos de Terceros	0,00		0,00	
- Otros	0,00		0,00	
- Cancelación de Otros Pasivos	0,00		0,00	
- Disminución del Patrimonio	0,00		0,00	
- A.R.E.A.	0,00		0,00	
- Otros	0,00		0,00	

Se certifica que se ha tenido a la vista la documentación de respaldo.

LUIS EDUARDO BARRIOS
 Dir. Gral. Económico Financiero
 U. N. P. S. J. B.

Dr. VANESA RAQUEL CLAR
 Secretaria Administrativa
 Universidad Nacional de la
 Patagonia San Juan Bosco

MSc. ANTONIA LIDIA BLANCO
 RECTORA
 Universidad Nacional de la
 Patagonia San Juan Bosco

CUENTA AHORRO-INVERSION-FINANCIAMIENTO

FUENTE DE FINANCIAMIENTO: 16

- En Pesos -

CONCEPTO	RECAUDADO/ DEVENGADO/ PRESUPUESTARIO	RECAUDADO/ DEVENGADO NO PRESUPUESTARIO	RECAUDADO/ DEVENGADO TOTAL
I- INGRESOS CORRIENTES	0,00		0,00
- Ingresos no Tributarios	0,00		0,00
- Ventas de Bs. v Serv. de las Adm. Pub.	0,00		0,00
- Rentas de la Propiedad	0,00		0,00
- Transferencias Corrientes	0,00		0,00
Del Sector Privado	0,00		0,00
Del Sector Público	0,00		0,00
De la Administración Nacional	0,00		0,00
Del Tesoro Nacional	0,00		0,00
De Crédito Externo	0,00		0,00
Otras Fuentes de Financiamiento	0,00		0,00
Del Sector Público Empresarial	0,00		0,00
De provincias y municipios	0,00		0,00
Del Sector externo	0,00		0,00
- Otros	0,00		0,00
II- GASTOS CORRIENTES	112.191.312,38		112.191.312,38
- Gastos de Consumo	79.374.880,11		79.374.880,11
Remuneraciones	6.392.739,43		6.392.739,43
Bienes y Servicios	72.982.140,68		72.982.140,68
Variación de Existencias	0,00		0,00
Depreciaciones y Amortizaciones	0,00		0,00
- Otros Gastos	0,00		0,00
- Rentas de la Propiedad	0,00		0,00
Intereses	0,00		0,00
Otras Rentas	0,00		0,00
- Otros Gastos Corrientes	0,00		0,00
- Transferencias Corrientes	32.816.432,27		32.816.432,27
Al Sector Privado	32.837.700,00		32.837.700,00
Al Sector Público	178.732,27		178.732,27
Al Sector Externo	0,00		0,00
III- RESULTADO ECONÓMICO (I-II)	-112.191.312,38		-112.191.312,38
IV- RECURSOS DE CAPITAL	0,00		0,00
- Recursos Propios de Capital	0,00		0,00
Ventas de Activos	0,00		0,00
Disminución de Existencias	0,00		0,00
Incremento de las Depreciaciones y Amortizaciones Acumuladas	0,00		0,00
- Transferencias de Capital	0,00		0,00
Del Sector Privado	0,00		0,00
Del Sector Público	0,00		0,00
De la Administración Nacional	0,00		0,00
Del Sector Público Empresarial	0,00		0,00
De provincias y municipios	0,00		0,00
Del Sector externo	0,00		0,00
- Disminución de la Inv. Financiera	0,00		0,00
Venta de Acciones y Participaciones de Capital	0,00		0,00
V- GASTOS DE CAPITAL	82.925.703,08		82.925.703,08
- Inversión Real Directa	82.925.703,08		82.925.703,08
Incremento de Existencias	0,00		0,00
Otras Inversiones Reales Directas	82.925.703,08		82.925.703,08
- Transferencias de Capital	0,00		0,00
Al Sector Privado	0,00		0,00
Al Sector Público	0,00		0,00
Al Sector Externo	0,00		0,00
- Inversión Financiera	0,00		0,00
VI- TOTAL RECURSOS (I+IV)	0,00		0,00
VII- TOTAL GASTOS (II+V)	195.117.015,46		195.117.015,46
VIII- RESULTADO FINANCIERO	-195.117.015,46		-195.117.015,46
IX- FUENTES FINANCIERAS	195.117.015,46		195.117.015,46
- Disminución de la Inv. Financiera	192.898.299,59		192.898.299,59
Disminución de Disponibilidades	192.898.299,59		192.898.299,59
Disminución de las Inversiones Financieras Temporarias	0,00		0,00
Venta de Títulos y Valores	0,00		0,00
Disminución de Otros Activos Financieros	0,00		0,00
- Endeudamiento Público e Incremento de Otros Pasivos	2.218.715,87		2.218.715,87
Deuda Pública y Préstamos	0,00		0,00
Incremento de Otros Pasivos	2.218.715,87		2.218.715,87
Incremento de Provisiones	0,00		0,00
Incremento de Pasivos Diferidos	0,00		0,00
Incremento por Pasivos no contabilizados	0,00		0,00
Incremento de Fondos de Terceros	0,00		0,00
Deuda Exigible	2.218.715,87		2.218.715,87
Otros Pasivos	0,00		0,00
- Incremento del Patrimonio	0,00		0,00
Desafectación de Deuda Exigible	0,00		0,00
Otros - A.R.E.A.	0,00		0,00
X- APLICACIONES FINANCIERAS	0,00		0,00
- Inversión Financiera	0,00		0,00
Incremento de Disponibilidades	0,00		0,00
Incremento de Inversiones Financieras Temporarias	0,00		0,00
Títulos, Valores y Aportes de Capital	0,00		0,00
Transferencias a Cobrar	0,00		0,00
Incremento de Otros Activos Financieros	0,00		0,00
- Amortización de Deudas y Disminución de Otros Pasivos	0,00		0,00
Deuda Pública y Préstamos	0,00		0,00
Disminución de Otros Pasivos	0,00		0,00
Disminución de Pasivos Diferidos	0,00		0,00
Pago de Deuda Exigible	0,00		0,00
Desafectación de Deuda Exigible	0,00		0,00
Fondos de Terceros	0,00		0,00
Otros	0,00		0,00
Cancelación de Otros Pasivos	0,00		0,00
- Disminución del Patrimonio	0,00		0,00
A.R.E.A.	0,00		0,00
Otros	0,00		0,00

FIRMA

FIRMA

FIRMA

Se certifica que se ha tenido a la vista la documentación de respaldo.

LUIS EDUARDO BARRIOS
 Dir. Gral. Económico Financiero
 U. N. P. S. J. B.

Cra. VANESA RAQUEL CLAR
 Secretaria Administrativa
 Universidad Nacional de la
 Patagonia San Juan Bosco

MSc. ANTONIA LIDIA BLANCO
 RECTORA
 Universidad Nacional de la
 Patagonia San Juan Bosco

CUENTA AHORRO-INVERSION-FINANCIAMIENTO

FUENTE DE FINANCIAMIENTO: 22		- En Pesos -		
CONCEPTO	RECAUDADO/ DEVENGADO/ PRESUPUESTARIO	RECAUDADO/ DEVENGADO NO PRESUPUESTARIO	RECAUDADO/ DEVENGADO TOTAL	
I- INGRESOS CORRIENTES	25.901.159,39		25.901.159,39	
- Ingresos no Tributarios	0,00		0,00	
- Ventas de Bs. y Serv. de las Adm. Pub.	0,00		0,00	
- Rentas de la Propiedad	0,00		0,00	
- Transferencias Corrientes	25.901.159,39		25.901.159,39	
Del Sector Privado	0,00		0,00	
Del Sector Público	25.901.159,39		25.901.159,39	
De la Administración Nacional	25.901.159,39		25.901.159,39	
Del Tesoro Nacional	0,00		0,00	
De Crédito Externo	25.901.159,39		25.901.159,39	
Otras Fuentes de Financiamiento	0,00		0,00	
Del Sector Público Empresarial	0,00		0,00	
De provincias y municipios	0,00		0,00	
Del Sector externo	0,00		0,00	
- Otros	0,00		0,00	
II- GASTOS CORRIENTES	0,00		0,00	
- Gastos de Consumo	0,00		0,00	
- Remuneraciones	0,00		0,00	
- Bienes y Servicios	0,00		0,00	
- Variación de Existencias	0,00		0,00	
- Depreciaciones y Amortizaciones	0,00		0,00	
- Otros Gastos	0,00		0,00	
- Rentas de la Propiedad	0,00		0,00	
- Intereses	0,00		0,00	
- Otras Rentas	0,00		0,00	
- Otros Gastos Corrientes	0,00		0,00	
- Transferencias Corrientes	0,00		0,00	
- Al Sector Privado	0,00		0,00	
- Al Sector Público	0,00		0,00	
- Al Sector Externo	0,00		0,00	
III- RESULTADO ECONÓMICO (I-II)	25.901.159,39		25.901.159,39	
IV- RECURSOS DE CAPITAL	0,00		0,00	
- Recursos Propios de Capital	0,00		0,00	
Ventas de Activos	0,00		0,00	
Disminución de Existencias	0,00		0,00	
Incremento de las Depreciaciones y Amortizaciones Acumuladas	0,00		0,00	
- Transferencias de Capital	0,00		0,00	
Del Sector Privado	0,00		0,00	
Del Sector Público	0,00		0,00	
De la Administración Nacional	0,00		0,00	
Del Sector Público Empresarial	0,00		0,00	
De provincias y municipios	0,00		0,00	
Del Sector externo	0,00		0,00	
- Disminución de la Inv. Financiera	0,00		0,00	
Venta de Acciones y Participaciones de Capital	0,00		0,00	
V- GASTOS DE CAPITAL	58.155.851,14		58.155.851,14	
- Inversión Real Directa	58.155.851,14		58.155.851,14	
Incremento de Existencias	0,00		0,00	
Otras Inversiones Reales Directas	58.155.851,14		58.155.851,14	
- Transferencias de Capital	0,00		0,00	
- Al Sector Privado	0,00		0,00	
- Al Sector Público	0,00		0,00	
- Al Sector Externo	0,00		0,00	
- Inversión Financiera	0,00		0,00	
VI- TOTAL RECURSOS (I+IV)	25.901.159,39		25.901.159,39	
VII- TOTAL GASTOS (II+V)	58.155.851,14		58.155.851,14	
VIII- RESULTADO FINANCIERO	-32.254.691,75		-32.254.691,75	
IX- FUENTES FINANCIERAS	58.155.851,14		58.155.851,14	
- Disminución de la Inv. Financiera	58.155.851,14		58.155.851,14	
Disminución de Disponibilidades	58.155.851,14		58.155.851,14	
Disminución de las Inversiones Financieras Temporarias	0,00		0,00	
Venta de Títulos y Valores	0,00		0,00	
Disminución de Otros Activos Financieros	0,00		0,00	
- Endeudamiento Público e Incremento de Otros Pasivos	0,00		0,00	
Deuda Pública y Préstamos	0,00		0,00	
Incremento de Otros Pasivos	0,00		0,00	
Incremento de Provisiones	0,00		0,00	
Incremento de Pasivos Diferidos	0,00		0,00	
Incremento por Pasivos no contabilizados	0,00		0,00	
Incremento de Fondos de Terceros	0,00		0,00	
Deuda Exigible	0,00		0,00	
Otros Pasivos	0,00		0,00	
- Incremento del Patrimonio	0,00		0,00	
Desafectación de Deuda Exigible	0,00		0,00	
Otros - A.R.E.A.	0,00		0,00	
X- APLICACIONES FINANCIERAS	25.901.159,39		25.901.159,39	
- Inversión Financiera	25.901.159,39		25.901.159,39	
Incremento de Disponibilidades	25.901.159,39		25.901.159,39	
Incremento de Inversiones Financieras Temporarias	0,00		0,00	
Títulos, Valores y Aportes de Capital	0,00		0,00	
Transferencias a Cobrar	0,00		0,00	
Incremento de Otros Activos Financieros	0,00		0,00	
- Amortización de Deudas y Disminución de Otros Pasivos	0,00		0,00	
Deuda Pública y Préstamos	0,00		0,00	
Disminución de Otros Pasivos	0,00		0,00	
Disminución de Pasivos Diferidos	0,00		0,00	
Pago de Deuda Exigible	0,00		0,00	
Desafectación de Deuda Exigible	0,00		0,00	
Fondos de Terceros	0,00		0,00	
Otros	0,00		0,00	
Cancelación de Otros Pasivos	0,00		0,00	
- Disminución del Patrimonio	0,00		0,00	
A.R.E.A.	0,00		0,00	
Otros	0,00		0,00	

FIRMA

FIRMA

FIRMA

Se certifica que se ha tenido a la vista la documentación de respaldo.

LUIS EDUARDO BARRIOS
 Dir. Gral. Económico Financiero
 U. N. P. S. J. B.

Gra. VANESA RAQUEL OLAR
 Secretaria Administrativa
 Universidad Nacional de la
 Patagonia San Juan Bosco

MSc. ANTONIA LIDIA BLANCO
 RECTORA
 Universidad Nacional de la
 Patagonia San Juan Bosco

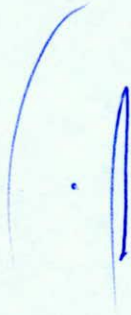
NOTA AL CUADRO 10.1

CUENTA AHORRO-INVERSIÓN-FINANCIAMIENTO


FUENTE DE FINANCIAMIENTO 22

Origen de los fondos: **CORPORACIÓN ANDINA DE FOMENTO (C.A.F. N° 8945) - Apoyo para el Desarrollo de la Infraestructura Universitaria**


Se regulariza el 9/8/2023 el importe de \$ 25.901.159,39 erróneamente cargado como ingresos corrientes.



LUIS EDUARDO BARRIOS
Dir. Gral. Económico Financiero
U. N. P. S. J. B.



Dra. VANESA RAQUEL CLAR
Secretaría Administrativa
Universidad Nacional de la
Patagonia San Juan Bosco



MSc. ANTONIA LIDIA BLANCO
RECTORA
Universidad Nacional de la
Patagonia San Juan Bosco

SAF: 826
 U.N.P.S.J.B.
 Ejercicio: 2023
 Fecha: 30/06/2023
 Versión: 1

Cuadro 10.1.1

**CUENTA AHORRO-INVERSIÓN-FINANCIAMIENTO
 UNIVERSIDADES NACIONALES**

- En pesos -

Fuente de Financiamiento	Transferencias Devengadas		N° de Norma	Entidad de Procedencia
	Corriente	Capital		
Tesoro Nacional	1.000.862.591,00		28	R SPU
	1.013.250.990,00		49	R SPU
	21.869.716,00		79	R SPU
	1.196.288.674,00		138	R SPU
	2.310.780,00		195	R SPU
	1.243.832.419,00		220	R SPU
	1.317.418.126,00		297	R SPU
	2.063.798.259,00		322	R SPU
	2.080.320,00		765	R SPU
	151.328,00		3896	Dir.de Liquidaciones - Ajustado en Agosto
	1.085.800,00			CIN - Becas Estimulo
	261.164,08			PICT 2018
	2.693.013,04			PICT 2019
	5.466.439,50			PICT 2020
	4.886.750,00			PICTO 2021 YPF-GSJ
	4.950,00			INBIOP - DIRANSA SRL
	1.800.000,00			PAMPA AZUL - Becas
	550.000,00			DETEM 2016 - COFECYT
7.137,55			PI - CYT	
37.755,32			CIEMEP	
2.022.000,00			Fundación BANCO del CHUBUT	
10.000.000,00			Colaboración BANCO PATAGONIA	
711.654,00			I.N.S.S.J.P. - Talleres UPAMI	
Subtotal	7.891.389.866,49			
Crédito Externo	25.901.159,39		8945	M O P - Corporación Andina de Fomento
Subtotal	25.901.159,39			
Otras Fuentes de Financiamiento				
Subtotal	0,00			
Total de la Administración Nacional	7.917.291.025,88	0,00		

Firma

Firma

Firma

LUIS EDUARDO BARRIOS
 Dir. Gral. Económico Financiero
 U. N. P. S. J. B.

Cra. VANESA RAQUEL CLAR
 Secretaria Administrativa
 Universidad Nacional de la
 Patagonia San Juan Bosco

MSc. ANTONIA LIDIA BLANCO
 RECTORA
 Universidad Nacional de la
 Patagonia San Juan Bosco

Hoja de autorizaciones



Sistema: ARAI-DOCUMENTOS
Firmado por: Araí Documentos
Fecha: 14/08/2023 14:40:50
Razon: Cargado por SIU-Documentos



Sistema: ARAI-DOCUMENTOS
Firmado por: Araí Documentos
Fecha: 14/08/2023 16:28:11
Razon: Autorizado por ANTONIA LIDIA BLANCO



Visto Pase RECTORADO - 8288 / 2023

CR, 15/08/23.

Cumplido con lo solicitado, pase a Secretaría Admisnitrativa para su conocimiento y demás efectos.

Fdo. Laura Cárdenas
Secretaría Privada

Hoja de autorizaciones



Sistema: ARAI-DOCUMENTOS
Firmado por: Araí Documentos
Fecha: 15/08/2023 12:36:36
Razon: Cargado por SIU-Documentos



Sistema: ARAI-DOCUMENTOS
Firmado por: Araí Documentos
Fecha: 15/08/2023 12:42:40
Razon: Autorizado por LAURA ELISA CARDENAS